

ULTIMOS ACONTECIMIENTOS



26ª REUNIÓN ANUAL SEDCYDO

ULTIMOS ACONTECIMIENTOS



X MULTIDISCIPLINARY MEDITERRANEAN PAIN FORUM

PROXIMOS EVENTOS



27ª REUNIÓN ANUAL SEDCYDO

NOVEDADES



CONVENIO CON SEPES

Newsletter SEDCYDO

Revista Medicina Oral, Patología Oral y Cirugía Bucal

julio 2015 | Nº 2



**ENTREVISTA
Dra. Amaya
Echevarría Hernández**



**ARTÍCULOS MEDICINA ORAL,
PATOLOGÍA ORAL Y CIRUGÍA BUCAL**
**ARTÍCULOS JOURNAL OF CLINICAL
AND EXPERIMENTAL DENTISTRY**

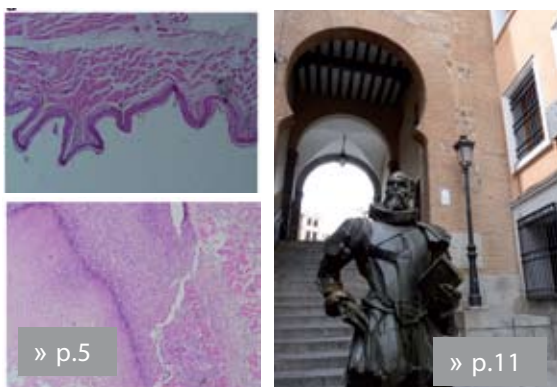


CONTENIDOS

NEWSLETTER SEDCYDO - REVISTA MEDICINA ORAL



- 2 SEDCYDO Y SU MODERNIZACIÓN
- 3 ARTÍCULOS: MEDICINA ORAL, PATOLOGÍA ORAL Y CIRUGÍA BUCAL
- 5 ARTÍCULOS: JOURNAL OF CLINICAL AND EXPERIMENTAL DENTISTRY
- 7 ENTREVISTA A LA DRA. AMAYA ECHEVARRÍA HERNÁNDEZ
- 11 27ª REUNIÓN ANUAL DE LA SEDCYDO
- 13 26ª REUNIÓN ANUAL DE LA SEDCYDO
- 18 PARTICIPACIÓN DE LA SEDCYDO EN EL “X MULTIDISCIPLINARY MEDITERRANEAN PAIN FORUM”
- 19 PARTICIPACIÓN DE LA SEDCYDO EN EL “XII CONGRESO DE LA SOCIEDAD ESPAÑOLA DEL DOLOR (SED)”
- 20 CONVENIO DE COLABORACIÓN ENTRE SEDCYDO Y SEPES



Director: Prof. Jose V. Bagan

Editores:

M^a Carmen Debón Iserte
Dra. Leticia Bagán Debón
Ana María Ferrer Prados

Contacto SEDCYDO:

<http://www.sedcydo.com>
secretaria@sedcydo.com
626577350

Contacto Revista:

<http://www.medicinaoral.es>
medoral@medoral.es

SEDCYDO Y SU MODERNIZACIÓN

RESEÑA DEL PRESIDENTE

Querid@s compañer@s,

Después de unos meses inmersos en la adaptación de la **Sociedad Española de Disfunción Craneomandibular y Dolor Orofacial (SEDCYDO)** a las necesidades científicas y sociales actuales de nuestro campo, queremos transmitir nuestro entusiasmo por continuar avanzando en este camino e informaros de las últimas novedades.

Pensando en la importancia de la modernización de nuestra sociedad y su acercamiento a las nuevas generaciones de odontólogos, hemos querido que la entrevista a un miembro de la SEDCYDO para este Newsletter se realizara a la **Dra. Amaya Echevarría Hernández**. Se trata de una profesional que, a pesar de su juventud, tiene una amplia formación y dedicación en el campo de la disfunción y el dolor orofacial. Ella ha asumido la misión de presidir la organización de la próxima reunión anual de la SEDCYDO que se celebrará en Toledo en el año 2016 y nos ha contagiado su ilusión por atraer al mayor número de profesionales para que acudan a esta cita.

Precisamente en este número, os adelantamos los contenidos preliminares y conferenciantes invitados a intervenir en la **Reunión Anual de la SEDCYDO**, que tendrá lugar los días 16 al 18 de Junio de 2016. La

organización pretende interesar a los distintos profesionales de la odontoestomatología y áreas afines de la salud al campo de la disfunción y el dolor orofacial como punto en común de múltiples cuadros patológicos.

Después del éxito de la Reunión Anual de este año celebrada en Bilbao del 21 al 23 de mayo, estamos convencidos de que la convocatoria del próximo año será al menos igual de atractiva. Desde la Junta Directiva de la SEDCYDO, queremos aprovechar esta ocasión para agradecer a la Dra. Charo Cuesta García el enorme esfuerzo que realizaron ella y los compañeros de los Comités Organizador y Científico de la reunión de Bilbao para que todo resultase exitoso.

Dentro de las actividades científicas en las que participa la SEDCYDO, os informamos de la reciente intervención de miembros destacados de nuestra sociedad en reuniones relacionadas con el ámbito de la medicina del dolor como el **X MULTIDISCIPLINARY MEDITERRANEAN PAIN FORUM** celebrado en Menorca y el **XII CONGRESO DE LA SOCIEDAD ESPAÑOLA DEL DOLOR (SED)** que tuvo lugar en Sevilla.

También nos es grato comunicaros la firma de un convenio entre la SEPES (Sociedad Española de Prótesis Estomatológica) y la SEDCYDO, otro de los objetivos de la actual dirección de la Sedcydo.

Os animamos a que leáis este Newsletter y os acerquéis a la SEDCYDO.

Os deseamos un feliz verano a tod@s



Eduardo Vázquez Delgado
Presidente de la SEDCYDO



Dr. Eduardo Vázquez Delgado

Presidente de la Sociedad Española de
Disfunción Craneomandibular y Dolor Orofacial

ARTÍCULOS

MEDICINA ORAL, PATOLOGÍA ORAL Y CIRUGÍA BUCAL

INDICE ORAL MEDICINE AND PATHOLOGY

Changes in microflora in dental plaque from cancer patients undergoing chemotherapy and the relationship of these changes with mucositis: A pilot study.

Voza I, Caldarazzo V, Ottolenghi L.



Osteonecrosis of the jaws in 194 patients who have undergone intravenous bisphosphonate therapy in Spain.

Vidal-Real C, Pérez-Sayáns M, Suárez-Peñaranda JM, Gándara-Rey JM, García-García A.



Chemo-radiotherapy induced oral mucositis during IMRT for head and neck cancer - An assessment.

Nagarajan K.



Effects of glucosamine-chondroitin combination on synovial fluid IL-1 β , IL-6, TNF- α and PGE2 levels in internal derangements of temporomandibular joint.

Damlar İ, Esen E, Tatlı U.



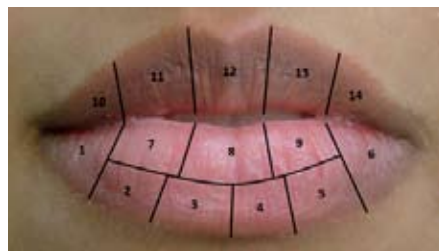
Role of FNAC in the diagnosis of intraosseous jaw lesions.

Goyal S, Sharma S, Kotru M, Gupta N.



Value of videoroscopy in the detection of alterations of Actinic Cheilitis and the selection of biopsy areas.

Miranda AM, Ferrari T, Leite T, Domingos T, Cunha K, Dias E.



BMP7 Gene involved in nonsyndromic orofacial clefts in Western han Chinese.

Yu Q, He S, Zeng N, Ma J, Zhang B, Shi B, Jia Z.



Techniques for early diagnosis of oral squamous cell carcinoma: Systematic review.

Carreras-Torras C, Gay-Escoda C.



Advances in surfaces and osseointegration in implantology. Biomimetic surfaces.

Albertini M, Fernandez-Yague M, Lázaro P, Herrero-Climent M, Rios-Santos JV, Bullon P, Gil FJ.



Deep dry needling of trigger points located in the lateral pterygoid muscle: Efficacy and safety of treatment for management of myofascial pain and temporomandibular dysfunction.

Gonzalez-Perez LM, Infante-Cossio P, Granados-Nunez M, Urresti-Lopez FJ, Lopez-Martos R, Ruiz-Canela-Mendez P.



Expression and immunohistochemical localization of leptin in human periapical granulomas.

Martín-González J, Carmona-Fernández A, Pérez-Pérez A, Sánchez-Jiménez F, Sánchez-Margalet V, Segura-Egea JJ.



Toxicity of a dental adhesive compared with ionizing radiation and zoledronic acid.

Alcaraz M, Olivares A, Achel DG, García-Cruz E, Fondevilla-Soler A, Canteras-Jordana M.



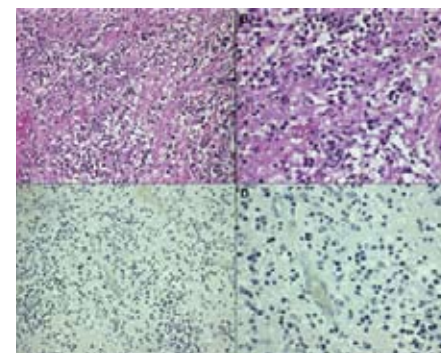
Evaluation of pretreatment serum interleukin-6 and tumour necrosis factor alpha as a potential biomarker for recurrence in patients with oral squamous cell carcinoma.

Skrinjar I, Brailo V, Vidovic-Juras D, Vucicevic-Boras V, Milenovic A.



Clinical and sociodemographic predictors of oral pain and eating problems among adult and senior Spaniards in the national survey performed in 2010.

Montero J, Bravo M, López-Valverde A, Llodra JC.



Alpha lipoic acid efficacy in burning mouth syndrome. A controlled clinical trial.

Palacios-Sánchez B, Moreno-López LA, Cerero-Lapiedra R, Llamas-Martínez S, Esparza-Gómez G.

Metallothionein immunoexpression in non-syndromic and syndromic keratocystic odontogenic tumour.

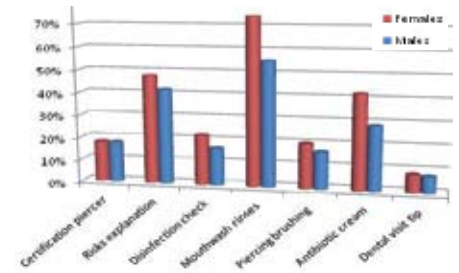
Johann ACBR, Caldeira PC, Caliarí MV, Gomez RS, Aguiar MCF, Mesquita RA.

Awareness of complications and maintenance mode of oral piercing in a group of adolescents and young Italian adults with intraoral piercing.

Vozza I, Fusco F, Corridore D, Ottolenghi L.

Systemic moxifloxacin vs amoxicillin/metronidazole adjunct to non-surgical treatment in generalized aggressive periodontitis.

Guzeldemir-Akcanan E, Gurgan CA.



CT maxillary sinus evaluation-A retrospective cohort study. Guerra-Pereira I, Vaz P, Faria-Almeida R, Braga AC, Felino A.

INDICE ORAL SURGERY

Palatal positioned implants in severely atrophic maxillae versus conventional implants to support fixed full-arch prostheses: Controlled retrospective study with 5 years of follow-up.

Candel-Martí E, Peñarrocha-Oltra D, Bagán L, Peñarrocha-Diago MA, Peñarrocha-Diago M.

Soft tissue recurrent ameloblastomas also show some malignant features: A clinicopathological study of a 15-year database.

Lin Z, Sun G, Wang T, Hu Q, Chen F, Wen S.

Effect of the suture technique on postoperative pain, swelling and trismus after removal of lower third molars: A randomized clinical trial.

Gay-Escoda C, Gómez-Santos L, Sánchez-Torres A, Herráez-Vilas JM.



Double-blind, randomized pilot study of bioadhesive chlorhexidine gel in the prevention and treatment of mucositis induced by chemoradiotherapy of head and neck cancer.

Díaz-Sánchez RM, Pachón-Ibáñez J, Marín-Conde F, Rodríguez-Caballero Á, Gutiérrez-Pérez JL, Torres-Lagares D.

Comparison of the effect of low level laser therapy with alvogyl on the management of alveolar osteitis.

Eshghpour M, Ahrari F, Najjarkar NT, Khajavi MA.

Survival of immediately versus delayed loaded short implants: A prospective case series study.. Alvira-González J, Díaz-Campos E, Sánchez-Garcés MA, Gay-Escoda C.



Intermittent administration of parathyroid hormone improves the repairing process of rat calvaria defects: A histomorphometric and radiodensitometric study.

Silva EP, Vasconcelos DFP, Marques MR, Dias da Silva MA, Manzi FR, Barros SP.

Coronectomy versus surgical removal of the lower third molars with a high risk of injury to the inferior alveolar nerve. A bibliographical review.

Moreno-Vicente J, Schiavone-Mussano R, Clemente-Salas E, Marí-Roig A, Jané-Salas E, López-López J.

Complications in the treatment with alveolar extrasosseous distractors. Literature review.

Rodríguez-Grandjean A, Reiningger D, López-Quiles J.

Is the Erich arch bar the best intermaxillary fixation method in maxillofacial fractures? A systematic review.

Falci SG, Douglas-de-Oliveira DW, Stella PEM, Rocha-dos Santos CR.

Comparison of success rate and onset time of two different anesthesia techniques.

Haghighat A, Jafari Z, Hashemina D, Samandari MH, Safarian V, Davoudi A.

Analysis of 126 hospitalized elder maxillofacial trauma victims in central China.

Li R, Zhang R, Li W, Pei F, He W.

Drilling dimension effects in early stages of osseointegration and implant stability in a canine model.

Baires-Campos FE, Jimbo R, Bonfante EA, Fonseca-Oliveira MT, Moura C, Zanetta-Barbosa D, Coelho PG.

Repair of complete bilateral cleft lip with severely protruding premaxilla performing a premaxillary setback and vomerine osteotomy in one stage surgery.

Fakih-Gomez N, Sanchez-Sanchez M, Iglesias-Martin F, Garcia-Perla-Garcia A, Belmonte-Caro R, Gonzalez-Perez LM.



ARTÍCULOS

JOURNAL OF CLINICAL AND EXPERIMENTAL DENTISTRY

INDICE ORAL MEDICINE AND PATHOLOGY



Lip and oral lesions in children with Down syndrome. A controlled study.

Al-Maweri SA, Tarakji B, Al-Sufyani GA, Al-Shamiri HM, Gazal G.

Salivary apoptotic cells in oral (pre-) cancer as a potential diagnostic means.

Kaur J, Politis C, Jacobs R.

Hand, foot and mouth disease - a short case report.

Kashyap RR, Kashyap RS.

Evaluation of ergonomic factors and postures that cause muscle pains in dentistry students' bodies.

Shirzaei M, Mirzaei R, Khaje-Alizade A, Mohammadi M.

Integrated case scripts to enhance diagnostic competency.

Anbarasi K, Vijayaraghavan P, Sathasisvasubramanian S, Kandaswamy D.

Oral manifestations of HIV/AIDS in Asia: Systematic review and future research guidelines.

Sharma G, Oberoi SS, Vohra P, Nagpal A.

Combination of Autofluorescence imaging and salivary protoporphyrin in Oral precancerous and cancerous lesions: Non-invasive tools.

Kaur J, Jacobs R.

Immunohistochemical expression of MMP-2 and MMP-8 in oral squamous cell carcinoma.

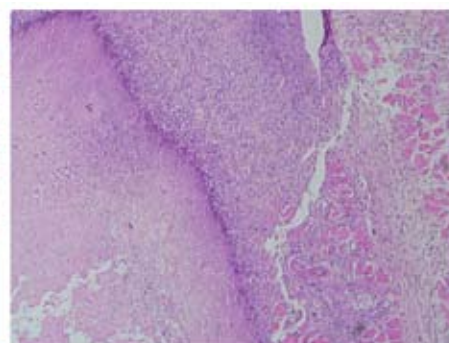
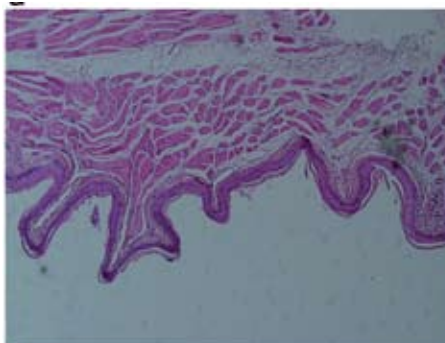
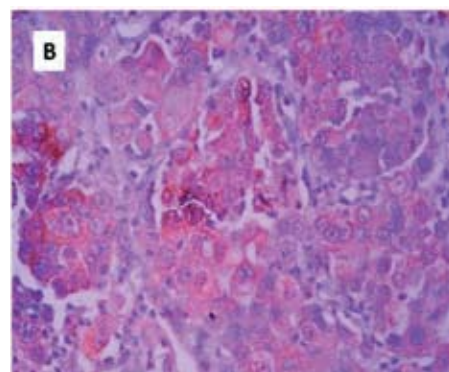
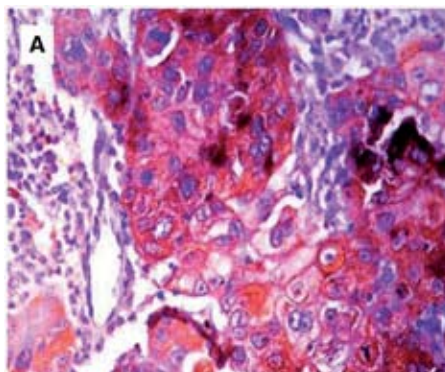
Lawal AO, Adisa AO, Kolude B, Adeyemi BF.

Prevalence of oral mucosal lesions in a Brazilian military police population.

Araujo VS, Godinho EL, Farias LC, Marques-Silva L, Santos SHS, Rodrigues-Neto JF, Ferreira RC, De-Paula AMB, Martins AMBEL, Sena-Guimarães AL.

Comparison of the therapeutic effects of the dietary and topical forms of Zizyphus jujuba extract on oral mucositis induced by 5-fluorouracil: A golden hamster model.

Koochi-Hosseiniabadi O, Andisheh-Tadbir A, Bahadori P, Sepehrimanesh M, Mardani M, Tanideh N.



INDICE PERIODONTOLOGY - IMPLANTOLOGY

Tannerella forsythia is associated with increased levels of atherogenic low density lipoprotein and total cholesterol in chronic periodontitis.

Ardila CM, Perez-Valencia AY, Rendon-Osorio W.

Pathological mandibular fracture: A severe complication of periimplantitis.

Naval-Gias L, Rodriguez-Campo F, Naval-Parra B, Sastre-Perez J

Adiponectin, leptin and TNF- α serum levels in obese and normal weight Peruvian adults with and without chronic periodontitis.

Mendoza-Azpur G, Castro C, Peña L, Guerrero ME, De La Rosa M, Mendes C, Chambrone L.

Comparison of clinical efficacy of methylprednisolone and serratiopeptidase for reduction of postoperative sequelae after lower third molar surgery.

Chappi D. M, Suresh KV, Patil MR, Desai R, Tauro DP, Bharani KNS S, Parkar MI, Babaji HV.

Indirect sinus lift without bone graft material: Systematic review and meta-analysis.

Perez-Martinez S, Martorell-Calatayud L, Peñarrocha-Oltra D, Garcia-Mira B, Peñarrocha-Diago M.

Mucormycosis in a healthy elderly patient presenting as oro-antral fistula: Report of a rare incidence.

Nilesh K, Malik NA, Belgaumi U.

Classification of impacted mandibular third molars on cone-beam CT images.

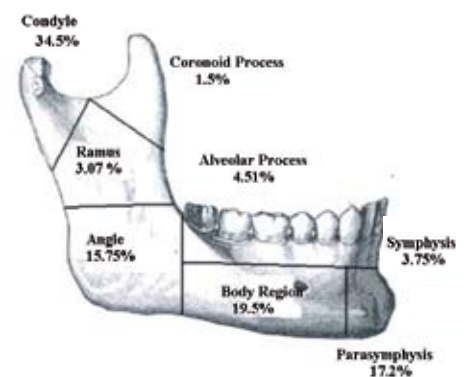
Maglione M, Costantinides F, Bazzocchi G.

Alternative surgical management of oroantral fistula using auricular cartilage.

Ozkan A, Durmaz CE.

Investigating activity of masticatory muscles in patients with hypermobile temporomandibular joints by using EMG.

Davoudi A, Haghighat A, Rybalov O, Shadmehr E, Hatami A.



Dental implants with versus without peri-implant bone defects treated with guided bone regeneration.

Aloy-Prosper A, Peñarrocha-Oltra D, Peñarrocha-Diago MA, Peñarrocha-Diago M.

Incidence of mandibular fractures in black sea region of Turkey.

Berek C, Şener İ, Şenel E, Ozkan N, Yilmaz N.

Incidence of mandibular fractures in black sea region of Turkey.

Abu-Mostafa N, Barakat A, Al-Turkmani T, Al-Yousef A.

Jaw osteonecrosis management around a dental implant inserted 2 years before starting treatment with zoledronic acid.

Marín-Fernandez AB, Garcia Medina B, Aguilar-Salvatierra A, Jimenez-Burkhardt A, Gomez-Moreno G.



DRA. AMAYA ECHEVARRÍA HERNÁNDEZ

ENTREVISTA

La Dra. Echevarría Hernández es Licenciada en Odontología por la Universidad Complutense de Madrid (2008) y Máster en Dolor Orofacial y Disfunción Craneomandibular por la Universidad San Pablo Ceu de Madrid (2012).

En la actualidad combina el ejercicio de la práctica privada con la pertenencia a la junta directiva de la Sociedad Española de Disfunción Craneomandibular y Dolor Orofacial (SEDCYDO) como vocal y como profesora del Máster en Dolor Orofacial y Disfunción Craneomandibular de la Universidad San Pablo Ceu.

La Dra. Echevarría es Presidenta de la próxima Reunión Anual de la Sedcydo en 2016.



— **¿Qué la motivó para estudiar Odontología?**

— Siempre quise orientar mi vida profesional hacia el ámbito sanitario, obtener conocimiento acerca de las enfermedades y su tratamiento y prevención en el territorio orofacial. Así como el contacto directo con el paciente, el trato personal y por supuesto asistencial.

— **¿Qué área de la Odontología le gustó más mientras estudiaba su licenciatura-grado? ¿Fue entonces cuando se empezó a interesar en el ámbito de la ATM y Dolor Orofacial?**

— Durante mi formación universitaria todas las áreas me intere-

saron, cierto es que a pesar de la escasa formación existente en la carrera acerca de este campo, siempre fue el que más despertó en mí las ganas de ampliar mi formación. Actualmente mi pasión por esta especialidad emer-

“ *Mi pasión por esta especialidad emer-*

ge ante la posibilidad a través de ella de aproximarme a mis pacientes desde un enfoque médico odontológico.

ge ante la posibilidad a través de ella de aproximarme a mis pacientes desde un enfoque médico odontológico.

— **Ante los problemas económicos generalizados en diversos países del mercado surgida en 2008 y que dura hasta nuestros días, ¿Fue difícil adentrarse en el mercado laboral? ¿Cómo fueron sus inicios profesionales?**

— Comencé mi ejercicio profesional en Francia, estuve allí dos años y no fue hasta mi vuelta a España cuando me vi afectada por la crisis. Es verdad que mi experiencia adquirida me permitió encontrar trabajo, y poder continuar for-



Junta directiva de la SEDCYDO

mándome en esta especialidad. Pero fue duro comprender como mi país, no podía darme el trabajo “esperado” después de tantos años de esfuerzo, y el de tantos compañeros y amigos de profesión.

— **¿Cuál ha sido su desarrollo profesional desde entonces hasta la actualidad?**

“ Fue duro comprender como mi país, no podía darme el trabajo “esperado” después de tantos años de esfuerzo.

— Pues los inicios en España fueron complicados, encontrar una clínica en la que me permitieran ejercer según la formación recibida y bajo la ética personal y profesional me llevó a dejar algunas consultas, siempre continúe formándome e intentando ofrecer el mejor servicio a mis pacientes, a día de hoy ejerzo en una clínica privada con total libertad y con un equipo multidisciplinar fantástico.

— **Actualmente es vocal de la junta directiva de la SEDCYDO. ¿Desde cuándo está vinculada con la sociedad? ¿Y en qué momento se planteó formar parte de la nueva junta directiva?**

—Mi relación con la sociedad

“ Encontrar una clínica en la que me permitieran ejercer según la formación recibida y bajo la ética personal y profesional me llevó a dejar algunas consultas.

se inicia a través del Máster en Dolor Orofacial y Disfunción Craneomandibular de la Universidad San Pablo Ceu. En ese momento el presidente de la misma era el Dr. José Luis De la Hoz, coordinador de dicho máster, él y todos

“

Creo la necesidad de la implicación de las

nuevas generaciones en las sociedades científicas.

los docentes nos inculcaron la necesidad de formar parte de la sociedad para poder estar formados y actualizados en nuestro campo. Ya en el año 2012 nuestro actual presidente el Dr. Eduardo Vázquez a través del Dr. De La Hoz me invitó a formar parte de la junta, dado que buscaba un equipo joven y activo.

No lo dudé, y acepté el reto encantada. Creo en la necesidad de la implicación de las nuevas generaciones en las sociedades científicas.

—Esta nueva junta está compuesta por un excelente equipo de jóvenes profesionales. ¿Tiene la SEDCYDO una línea de trabajo de especial énfasis en las nuevas generaciones de odontólogos?

—Por supuesto, dado el cambio absoluto que se ha producido en la odontología ahora más que nunca, necesitamos los “jóvenes odontólogos” implicarnos en el presente y futuro de las sociedades, a través de ellas podremos ofrecer la mejora de nuestra formación de nuestro servicio y luchar por el mejor trato al paciente.

— ¿Por qué les interesa a los jóvenes odontólogos el mundo del Dolor Orofacial y la Disfunción Craneomandibular?

— En primer lugar y fundamentalmente, debemos recordar que el



La Dra. Amaya Echevarría como ponente en un curso de formación.

principal motivo de consulta de nuestros pacientes es el dolor, por tanto, el conocimiento en mayor profundidad de este campo nos permitirá aspirar al “éxito” del tratamiento, que como sabemos es un camino muy complejo. Por otro lado la alta incidencia de estas afecciones en la población actual convierten a esta área de la medicina en un campo en

el que debemos formarnos para poder empezar a entender que le ocurre a nuestro paciente, y desde ahí trabajar en un equipo multidisciplinar.

—Acaba de celebrarse la 26 reunión anual de la SEDCYDO. ¿Puede contarnos como ha transcurrido el evento? ¿Cuál es la valoración que realiza de la reunión?

“

El principal motivo de consulta de nuestros pacientes es el dolor, por tanto, el conocimiento en mayor profundidad de este campo nos permitirá aspirar al “éxito”.



— Ha sido un encuentro enriquecedor y positivo, en el que hemos coincidido profesionales de las distintas ramas que conectan esta especialidad, nos ha permitido intercambio de ideas, mejora de conocimientos, y por supuesto ver que cada vez más jóvenes profesionales de la salud se animan a adentrarse en esta especialidad.

Y además personalmente ha sido una gran oportunidad para prepararme para el gran reto que debo afrontar de cara al próximo año, dado que asumo la gran responsabilidad de ser la presidenta del congreso anual que tendrá lugar el próximo mes de junio de 2016, en Toledo.

“ *Asumo la gran responsabilidad de ser la presidenta del congreso anual que tendrá lugar el próximo mes de junio de 2016, en Toledo.*

Probablemente esta sea una de las áreas más desconocidas de nuestra profesión, como ya he comentado antes, debido a la escasa formación existente en el grado. Invito a todos los compañeros de la profesión a conocer la sociedad a través de nuestro congreso. Os esperamos en Toledo los días 16,17,18 de junio.

“ *Considero que las horas de formación de grado dedicadas son completamente insuficientes. desde las universidades se debería dotar a los estudiantes de una base de conocimientos que les permita descubrir esta rama de la medicina.*

— **¿Considera usted que la DCM y el Dolor Orofacial tiene actualmente el suficiente reconocimiento profesional y formativo dentro de la Odontología?**

—No, en absoluto, en primer lugar considero que las horas de formación de grado dedicadas son completamente insuficientes y precisa del esfuerzo por parte de todos por cambiarlo, considero que la gran comple-

jidad de esta área precisa una formación de años y un estudio continuo, desde las universidades se debería al igual que en otros campos de la odontología dotar a los estudiantes de una base de conocimientos desde los cuales los alumnos puedan establecer sus cimientos de ejercicio profesional, que les permita descubrir esta rama de la medicina, una formación que les dote de las herramientas precisas para poder derivar a estos pacientes a profesionales cualificados, al igual que hacemos en los demás campos odontológicos en nuestro día a día.

— **¿Cómo imagina el futuro ideal para el campo de la Disfunción Craneomandibular y el Dolor Orofacial?**

— Un futuro de trabajo en equipo, constituido por profesionales de la salud altamente cualificados en esta materia. Que permita

el tratamiento multidisciplinar de nuestros pacientes. Médicos, odontólogos, psicólogos, psiquiatras, fisioterapeutas...

— **Y en lo que respecta a usted y en su futuro ideal ¿Cuál es su mayor objetivo profesional?**

—Ser capaz de ofrecer a mis pacientes la mejor calidad asistencial, con una formación continuada basada en la excelencia, compatibilizándolo con el ejercicio de la docencia.

27ª REUNIÓN ANUAL DE LA SEDCYDO

CONGRESOS



La **Sociedad Española de Disfunción Cráneomandibular y Dolor Orofacial** (SEDCYDO) está preparando su **27ª Reunión Anual** que se celebrará en el marco incomparable de la ciudad de Toledo los próximos días 16, 17 y 18 de Junio de 2016.

Entre los contenidos de este evento científico contaremos con la valiosa participación del Dr. Juan Pareja Grande, especialista en Medicina del Sueño y quien nos pondrá al día sobre los "Tras-

tornos respiratorios del sueño", complementándose con un curso práctico a cargo de SomnoMed. Las Dras. Carmen Benito Vicente y Adelaida Domínguez Gordillo impartirán el curso teórico-práctico "Diagnóstico y tratamiento de los desórdenes cráneomandibulares para el odonto-estomatólogo general".

Entre los conferenciantes de otros países que participarán en la reunión están el Dr. Charles Carlson (USA) y el Dr. Antoon

De Laat (Bélgica), quienes nos hablarán de las consideraciones psicológicas en relación con el dolor orofacial y la disfunción cráneomandibular (DCM). La Dra. Tara Renton (Inglaterra) tratará sobre las neuropatías postraumáticas.

Otros temas de interés que se tratarán serán: la punción seca en el dolor masticatorio (Dr. César Fernández de las Peñas), las aplicaciones del escáner intraoral en el diagnóstico y tratamiento pros-



27ª Reunión Anual que se celebrará en el marco incomparable de la ciudad de Toledo los próximos días 16, 17 y 18 de Junio de 2016

Se trata éste de un programa preliminar que iremos puliendo y completando con la participación de los asistentes que lo soliciten y a los que desde aquí animamos a que lo hagan, así como con la realización de un curso para fisioterapeutas, y talleres prácticos.

Dada la diversidad de temas incluidos en el programa y su relevancia en la práctica actual, os animamos a que reservéis estas fechas en vuestra agenda y os animéis a disfrutar unos días en Toledo el próximo año!

La SEDCYDO

todónico del bruxismo (Dra. Susana David Fernández), el dolor en patología oral (Dr. Gonzalo Hernández Vallejo), las infiltraciones con ácido hialurónico (Dr. Isidoro Cortell Ballester) y de PRP (Dr. Eduardo Vázquez Delgado), y los bloqueos nerviosos (actualización a cargo del Dr. Gonzalo Díaz Regañón). Habrá un apartado para la investigación básica en dolor orofacial que tratará de la Dra. Ana Bagües Arias.



26ª REUNIÓN ANUAL DE LA SEDCYDO

CONGRESOS



El pasado mes de mayo numerosos profesionales y compañeros asistimos a la 26ª Reunión Anual de la SEDCYDO que tuvo lugar en la ciudad de Bilbao.

Durante toda una mañana, disfrutamos de la intervención del

Dr. Gary Klasser quien hizo una puesta al día del Síndrome de boca ardiente y de las Neuropatías postraumáticas y dolor facial idiopático persistente. También trató la Relación entre Bruxismo, Alteraciones Respiratorias en el

Sueño y la Disfunción Témporo-Mandibular.

La mesa dedicada a la Postura y los Desórdenes Témporomandibulares, contó con la participación del **Dr. André Darthez** (Férulas y Postura), el **Dr. Alfredo**



Dr. Gary Klasser



Dr. Alfredo Marino

Marino (Reflejos Posturales Estomatognáticos), el **Dr. Orlando Alves da Silva** (Captor Visual en Posturología), **Dña. Rut Delgado** (Captor Podal en Posturología), el **Dr. Aitor Loroño** (Postura y Oclusión. Análisis Posturográfico), la **Dra. Ana Jiménez** (Postura Biomecánica de la columna cervical y al ATM).

Durante toda una mañana, disfrutamos de la intervención del Dr. Gary Klasser. La tarde fué compartida con el Dr. André Darthez, Dr. Alfredo Marino, Dr. Orlando Alves da Silva, Dña. Rut Delgado, Dr. Aitor Loroño y Dra. Ana Jiménez

El sábado por la mañana tuvo lugar una interesante mesa redonda en la que intervino el **Dr. Eduardo Ginestal Gómez** (Cefaleas atribuidas a trastornos temporomandibulares), el **Dr. Eduardo Vázquez Delgado** (Actualización en el diagnóstico y el tratamiento de la migraña), el **Dr. Javier Hidalgo Tallón** (Fibromialgia y DTM) y la **Dra. M^a Mercedes Mozas** (Tratamiento del dolor crónico desde la Unidad del Dolor).



Dña. Rut Delgado



Dr. Aitor Loroño



Dra. Ana Jiménez



Intervinientes mesa redonda: el Dr. Eduardo Ginestal Gómez , el Dr. Eduardo Vázquez Delgado, el Dr. Javier Hidalgo Tallón y la Dra. M^a Mercedes Mozas

A continuación, la **Dra. Ambra Michelotti** protagonizó la última sesión con su disertación sobre la Oclusión, la Ortodoncia y los Desórdenes Témporomandibulares.

Simultáneamente, en otra sala se realizó un Curso monográfico y seminario práctico sobre el ronquido y la apnea del sueño, dirigido al odontostomatólogo general, a cargo de los **Dres. Isabel Moreno y Lluís Nogués**.



Dra. Ambra Michelotti

Tras la mesa redonda intervinieron, en dos sesiones en paralelo, la Dra. Ambra Michelotti y los Dres. Isabel Moreno y Lluís Nogués

Por la tarde, los **Dres. José Durán Von Arx, Joaquín Durán Cantolla y Leopoldo Correa** nos aportaron las últimas novedades científicas acerca de los Trastornos Respiratorios del Sueño.



Presentación de trabajos en formato póster y de comunicación oral.

Dentro del contenido científico de la reunión, hemos de subrayar la participación de miembros de la SEDCYDO en la presentación de trabajos en formato póster o de comunicación oral. Entre los más destacados, fue premiada la

comunicación titulada “Revisión bibliográfica sobre la prevalencia y el tratamiento de las neuropatías traumáticas post-implantes”, presentada por Katia Gustino Matías, Maialen Mendizabal Iraeta y Nerea Francés García.

Contamos también con la contribución de empresas del sector en la Exposición comercial que pudimos visitar durante los días de la reunión.



Exposición Comercial





Cena de Gala



Dr. Eduardo Vazquez Delgado y la Dra. Charo Cuesta

La cena de gala de la reunión tuvo lugar en el distinguido marco del restaurante de Eneko Atxa, "Azurmendi" y resultó el núcleo indiscutible del programa social con un éxito absoluto.

*Agradecemos a la **Dra. Charo Cuesta** el que nos haya permitido vivir y disfrutar de esta grata e inolvidable experiencia.*

PARTICIPACIÓN DE LA SEDCYDO EN EL “X MULTIDISCIPLINARY MEDITERRANEAN PAIN FORUM”

FORUMS



Los Dres. Sergi Sala Pérez, Eduardo Vázquez Delgado, e Isidoro Cortell Ballester, en representación de SEDCYDO

La Sociedad Española de Disfunción Craneomandibular y Dolor Orofacial (SEDCYDO), representada por los Dres. Eduardo Vázquez Delgado, Sergi Sala Pérez, e Isidoro Cortell Ballester (Presidente, Tesorero, y Secretario de la SEDCYDO respectivamente) participó activamente en el **X Multidisciplinary Mediterranean Pain Forum** que tuvo lu-

gar en la isla de Menorca del 7 al 9 de mayo de 2015. Los citados doctores participaron en la Mesa Redonda de Dolor Orofacial que presidió el Dr. Pedro Mir Orfila y que despertó gran interés entre los asistentes al evento científico. El Dr. Eduardo Vázquez Delgado realizó una ponencia sobre “El uso de apósitos adhesivos de lidocaína 5% para el tratamiento

de la osteoartritis crónica de la articulación temporomandibular (a propósito de un caso)”, el Dr. Isidoro Cortell Ballester disertó acerca de las “Neuralgias post-traumáticas en la cavidad bucal. El Tapentadol como nueva alternativa terapéutica”, y el Dr. Sergi Sala Pérez trató el “Síndrome de boca ardiente” en su presentación.

PARTICIPACIÓN DE LA SEDCYDO EN EL “XII CONGRESO DE LA SOCIEDAD ESPAÑOLA DEL DOLOR (SED)”

CONGRESOS



Dr. José Manuel Torres Hortelano, Dra. Isabel Moreno, Dr. Antonio Blanco Hungría y Dr. Antonio Romero García

La SEDCYDO también estuvo representada por otros de sus miembros destacados en el **XII Congreso de la Sociedad Española del Dolor** celebrado en Sevilla durante los días 28 al 31 de mayo de 2015. El Dr. Antonio Blanco Hungría ejerció como moderador en la **Mesa de Tratamiento del Dolor Orofacial** en la que la Dra. Isabel Moreno Hay realizó una brillante ponencia sobre “Técnicas infiltrativas en el dolor miofascial craneofacial” y los Dres.

Antonio Romero García y José Manuel Torres Hortelano trataron sobre el “Dolor neuropático orofacial tras procedimientos dentales” y “Post-quimioterapia”, respectivamente. La participación de la SEDCYDO en eventos científicos como éste resalta el papel activo de nuestra sociedad en la investigación y difusión del diagnóstico y el tratamiento del dolor orofacial, así como la relevancia de este campo de la odontoestomatología en la medicina del dolor.



Cartel del Congreso.

CONVENIO DE COLABORACIÓN ENTRE SEDCYDO Y SEPES

CONVENIOS



Dr. Juan Ignacio Rodríguez Ruiz (Presidente SEPES) y **Dr. Eduardo Vázquez Delgado**, (Presidente SEDCYDO)

El pasado 5 de Mayo, la Sociedad Española de Disfunción Craneomandibular y Dolor Orofacial (SEDCYDO) representada por su presidente, el Dr. Eduardo Vázquez Delgado, y la Sociedad Española de Prótesis Estomatológica (SEPES), representada por su presidente, el Dr. Juan Igna-

cio Rodríguez Ruiz, firmaron un Convenio Marco de colaboración científica entre ambas sociedades.

Tanto la SEDCYDO como la SEPES comparten contenidos de interés común por lo que los objetivos del convenio firmado son fomentar y consolidar la unión y la solidaridad entre las dos entidades y

los objetivos de ambas.

Se trata pues de un acuerdo de intercambio científico en línea con los que la SEDCYDO ha firmado ya con sociedades científicas como SECIB, SEMO, SEGER y SCOE, y que constatan el carácter multidisciplinar del ámbito de actuación de estas entidades.