

NOVEDADES



ACUERDO DE COLABORACIÓN

ULTIMOS ACONTECIMIENTOS



3ª EDICIÓN CIRUGÍA, PERIODONCIA Y REHABILITACIÓN EN IMPLANTOLOGÍA ORAL



ULTIMOS ACONTECIMIENTOS



WEBINAR DEL DR. ROLANDO CRIPPA

# Newsletter

Revista Medicina Oral, Patología Oral y Cirugía Bucal

# SELO

Octubre 2020 | Nº 6



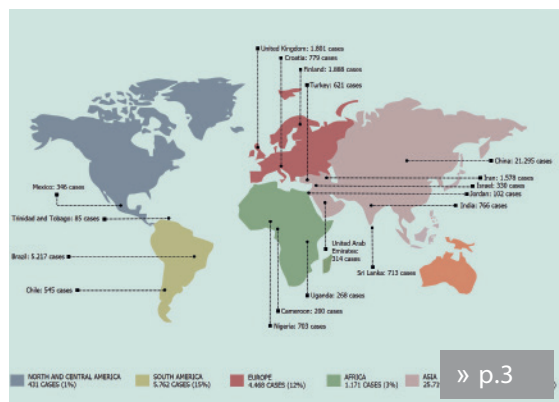
ARTÍCULOS MEDICINA ORAL, PATOLOGÍA ORAL Y CIRUGÍA BUCAL

ARTÍCULOS JOURNAL OF CLINICAL AND EXPERIMENTAL DENTISTRY



# CONTENIDOS

## NEWSLETTER SELO - REVISTA MEDICINA ORAL



- 2 SELO, ¡UNA SOCIEDAD PARA TODOS LOS DENTISTAS!
- 3 ARTÍCULOS: MEDICINA ORAL, PATOLOGÍA ORAL Y CIRUGÍA BUCAL
- 5 ARTÍCULOS: JOURNAL OF CLINICAL AND EXPERIMENTAL DENTISTRY
- 7 MÓDULO CORRESPONDIENTE A TECNOLOGÍA LASER EN EL MÁSER DE CIRUGÍA, PERIODONCIA Y REHABILITACIÓN EN IMPLANTOLOGÍA ORAL
- 9 WEBINAR EN DIRECTO DEL DR. ROLANDO CRIPPA
- 10 DENTAL 3, NUEVO PATROCINADOR SELO
- 11 PATROCINADORES



**Dr. Rolando Crippa**  
 WEBINAR - DIRETTA FACEBOOK  
 // Laser in chirurgia Orale  
<https://www.facebook.com/DMTLASER/>

**GIOVEDÌ 30/04**  
**ORE 12.00**

» p.9

**Director:** Prof. Jose V. Bagan

**Editores:**

M<sup>a</sup> Carmen Debón Iserte  
 Dra. Leticia Bagán Debón  
 Ana María Ferrer Prados

**Secretaría Técnica SELO:**

Marta de Ventura  
 Teresa Florit

**Contacto Revista:**

[www.medicinaoral.es](http://www.medicinaoral.es)  
 medoral@medoral.es

**Contacto SELO:**

[www.selo.org.es](http://www.selo.org.es)  
 secretaria@selo.org.es  
 607 499 365



*¡Una Sociedad para  
TODOS los dentistas!*

## SALDOS

Ronquido  
Cirugía  
Implantes  
Patología Oral  
Ortodoncia  
Descontaminación  
Antiinflamatorio  
Bioestimulación  
Estética  
Conservadora  
Cirugía  
Periodoncia  
Descontaminación  
Soldadura  
Fisioterapia  
Ortodoncia  
Patología Oral  
Biomodulación  
Hipersensibilidad  
Estética  
Periodoncia  
Fisioterapia  
SALDOS  
Endodoncia  
Fototerapia  
Blanqueamiento  
Descontaminación  
Analgesia  
Endodoncia  
Fototerapia  
Analgesia  
Blanqueamiento  
Ronquido  
Endodoncia  
Ortodoncia  
Bioestimulación  
SALDOS  
Patología Oral  
Ronquido  
Hipersensibilidad

*¡Únete a nosotros!!*

# ARTÍCULOS

## MEDICINA ORAL, PATOLOGÍA ORAL Y CIRUGÍA BUCAL

### INDICE ORAL MEDICINE AND PATHOLOGY

People would rather see a physician than a dentist when experiencing a long-standing oral ulceration. A population-based study in Spain. Varela-Centelles P, Seoane J, Ulloa-Morales Y, Estany-Gestal A, Blanco-Hortas A, MJ García-Pola, et al.



Influence of surgical ultrasound used in the detachment of flaps, osteotomy and odontosection in lower third molar surgeries. A prospective, randomized, and "split-mouth" clinical study. Silva LdF, Reis ENRdC, Bonardi JP, Lima VNd, Aranega AM, Ponzoni D.



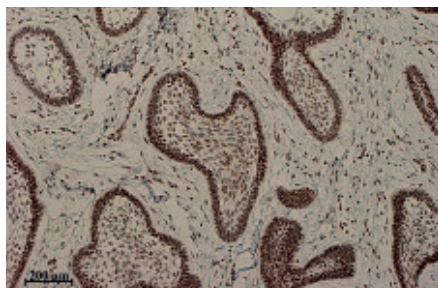
What is the preferred concentration of ethanolamine oleate for sclerotherapy of oral vascular anomalies?. Kato CNAO, Ribeiro MC, Abreu MHNG, Grossmann SMC, Abreu LG, Caldeira PC, et al.



Investigation of PTEN promoter methylation in ameloblastoma. Laphthanasupkul P, Klongnoi B, Mutirangura A, Kitkumthorn N.



Effect of different solutions in reversing the damage caused by radiotherapy in dentin structure. Lopes F, Sousa-Neto M, Akkus A, Silva R, Queiroz Ad, Oliveira Hd, et al.



Does clinical findings correlate with magnetic resonance imaging (MRI) findings in patients with temporomandibular joint (TMJ) pain? A cross sectional study.

Koca CG, Gümrükçü Z, Bilgir E.

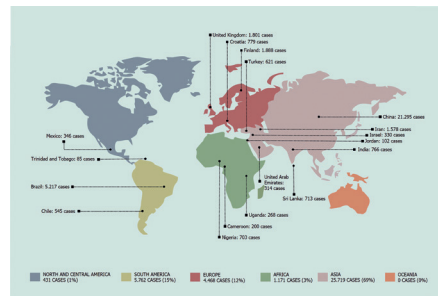


High frequency of BRAF V600E mutation in Iranian population ameloblastomas. Derakhshan S, Aminishakib P, Karimi A, Saffar H, Abdollahi A, Mo- hammadpour H, et al.



Epidemiologic analysis of salivary gland tumors over a 10-years period diagnosed in a northeast Brazilian population.

Cunha JLS, Coimbra ACP, Silva JVR, Nascimento ISd, Andrade ME, Oliveira CRd, et al.



Prognostic factors associated with overall survival in patients with oral cavity squamous cell carcinoma. Oliveira LL, Bergmann A, Melo AC, Thuler LCS.



Photobiomodulation therapy for the management of recurrent aphthous stomatitis in children: clinical effectiveness and parental satisfaction. Bardellini E, Veneri F, Amadori F, Conti G, Majorana A.



Clinicopathological and prognostic characterization of oral lichenoid disease and its main subtypes: A series of 384 cases.

Aguirre-Urizar JM, Alberdi-Navarro J, Lafuente-Ibáñez de Mendoza I, Marichalar-Mendia X, Martínez-Revilla B, Parra-Pérez C, et al.



Letter to Editor: Oral lesions in a patient with Covid-19. Soares CD, Carvalho RAd, Carvalho KAd, Carvalho MGFd, Almeida OPd.



Myofibroblasts and increased angiogenesis contribute to periapical cystic injury containment and repair.

de-Freitas CTS, de-França GM, Gordón-Núñez MA, Santos PPdA, de-Lima KC, Galvão HC.



Incidence of traumatic dental injury in Valencia, Spain. Faus-Matoses V, Faus-Matoses I, Ruiz-Sánchez C, Faus-Damiá M, Faus-Llácer VJ.



Simple bone cyst: description of 60 cases seen at a Brazilian School of Dentistry and review of international literature.

Lima LB, de Freitas Filho SA, Barbosa de Paulo LF, Servato JPS, Rosa RR, Faria PR, et al.




Cardiovascular diseases and apical periodontitis: association not always implies causality. Jiménez-Sánchez MC, Cabanillas-Balsera D, Areal-Quecuty V, Velasco-Ortega E, Martín-González J, Segura-Egea JJ.





Analysis of bacterial communities of infected primary teeth in a Mexican population.

Salas-López EK, Casas-Flores S, López-Lozano NE, Layseca-Espinosa E, García-Sepúlveda CA, Niño-Moreno PdC, et al.





Efficacy of ozonized water for the treatment of erosive oral lichen planus: a randomized controlled study. Veneri F, Bardellini E, Amadori F, Conti G, Majorana A. 


Risk factors related to oral candidiasis in patients with primary Sjögren's syndrome. Serrano J, López-Pintor RM, Ramírez L, Fernández-Castro M, Sanz M, Melchor S, et al. 


Clinical and Immunohistochemical epithelial profile of non-healing chronic traumatic ulcers. Gilligan GM, Panico RL, Di Tada C, Piemonte ED, Brunotto MN. 


## INDICE ORAL SURGERY

Quality and readability of the dental information obtained by patients on Internet: criteria for selecting medical consultation websites. Allegue-Magaz S, Peñarrocha-Diago M, Chamorro-Petronacci CM, Lorenzo-Pouso AI, Blanco-Carrión A, García-García A, et al. 


Transoral robotic surgery vs open surgery in head and neck cancer. A systematic review of the literature. Roselló À, Albuquerque R, Roselló-Llabrés X, Mari-Roig A, Estrugo-Devesa A, López-López J. 

Effect of lingual-based flap design on postoperative pain of impacted mandibular third molar surgery: Split-mouth randomized clinical trial. Hassan B, Al-Khanati NM, Bahhah H. 


Hemostatic agents in endodontic surgery of maxillary molars: A randomized controlled pilot study of polytetrafluoroethylene (PTFE) strips as an adjunct to epinephrine impregnated gauze versus aluminum chloride. Peñarrocha-Oltra D, Soto-Peñaloza D, Peñarrocha-Diago M, Cervera-Ballester J, Cabanes-Gumbau G, Peñarrocha-Diago M. 


Efficacy of a topical gel containing chitosan, chlorhexidine, allantoin and dexamethenol for pain and inflammation control after third molar surgery: A randomized and placebo-controlled clinical trial. Sáez-Alcaide LM, Molinero-Mourelle P, González-Serrano J, Ru-bio-Alonso L, Bornstein MM, López-Quiles J. 





Active unilateral condylar hyperplasia: Assessment of the usefulness of single photon emission computed tomography. Guerrero-Arenillas V, González-Padilla D, Díaz-Sánchez R, Torres-Lagares D, Gutiérrez-Pérez JL, Gutiérrez-Corrales A, et al. 


## INDICE IMPLANTOLOGY - PERIODONTOLOGY - COMPROMISED PATIENTS


Evaluation of endovenous sedation using BIS monitoring in dentistry. A systematic review. Pérez-García S, Lozano-Carrascal N, Ruiz-Roca JA, López-Jornet P, Gargallo-Albiol J. 

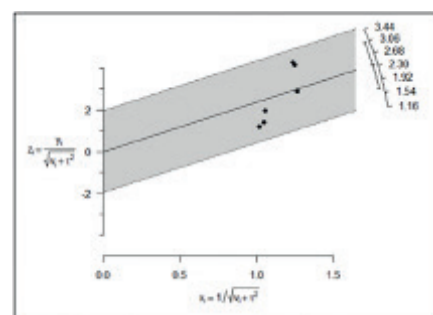
Measurement of gap between abutment and fixture in dental conical connection implants. A focused ion beam SEM observation. Carnovale F, Patini R, Penarrocha D, Muzzi M, Pistilli R, Canullo L. 

One-year implant survival following lateral window sinus augmentation using plasma rich in growth factors (PRGF): a retrospective study. Dragonas P, Foote M, Yu Q, Palaiologou A, Maney P. 


Short time guided bone regeneration using beta-tricalcium phosphate with and without fibronectin – An experimental study in rats. Sánchez-Garcés MÁ, Camps-Font O, Escoda-Francolí J, Muñoz-Guzón F, Toledano-Serrabona J, Gay-Escoda C. 


Quality assessment of systematic reviews regarding the effectiveness of zygomatic implants: an overview of systematic reviews. Sales PHH, Gomes MVSW, Oliveira-Neto OB, de Lima FJC, Leão JC. 


Volumetric changes in alveolar ridge preservation with a compromised buccal wall: a systematic review and meta-analysis. García-González S, Galve-Huertas A, Aboul-Hosn Centenero S, Mareque-Bueno S, Satorres-Nieto M, Hernández-Alfaro F. 



Oral health-related quality of life after dental treatment in patients with intellectual disability. Rollon-Ugalde V, Coello-Suanzes JA, Lopez-Jimenez AM, Herce-Lopez J, Toledano-Valero P, Montero-Martin J, et al. 

Does chlorhexidine improve outcomes in non-surgical management of peri-implant mucositis or peri-implantitis?: a systematic review and meta-analysis. Liu S, Li M, Yu J. 

Quality assessment of randomized controlled trial abstracts on drug therapy of periodontal disease from the abstracts published in dental Science Citation Indexed journals in the last ten years. Xie L, Qin W, Yu T, Pathak JL, Zeng S, Du M. 

Fracture resistance after implantoplasty in three implant-abutment connection designs. Camps-Font O, González-Barnadas A, Mir-Mari J, Figueiredo R, Gay-Escoda C, Valmaseda-Castellón E. 

# ARTÍCULOS

## JOURNAL OF CLINICAL AND EXPERIMENTAL DENTISTRY

### INDICE ORAL MEDICINE AND PATHOLOGY

Oral leukoplakia, a clinical-histopathological study in 412 patients.

Rubert A, Bagán L, Bagán JV.



Treatment of snoring disorder with a non-ablative Er:YAG laser dual mode protocol. An interventional study. Monteiro L, Macedo A, Corte-Real L, Salazar F, Pacheco JJ.



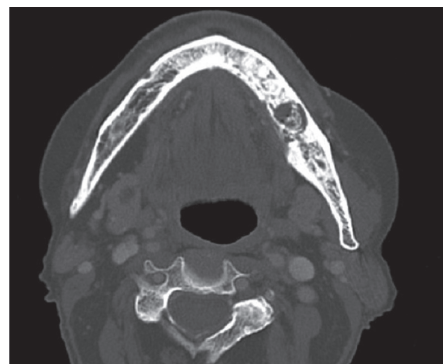
Evaluating the additive effect of Persica and chlorhexidine mouthwashes on oral health status of children receiving chemotherapy for their hematological malignancy: A randomized clinical trial. Bahrololoomi Z, Sadat-Hashemi A, Hassan-Akhavan-Karbassi M, Khak-sar Y.



UC-USP collaborative exercise on photobiomodulation therapy in neurological orofacial disturbances. Nunes T, Caetano C, Pimenta M, Saraiva J, Rocha S, Freitas P, Figueiredo J, Pereira SA, Corte-Real A.

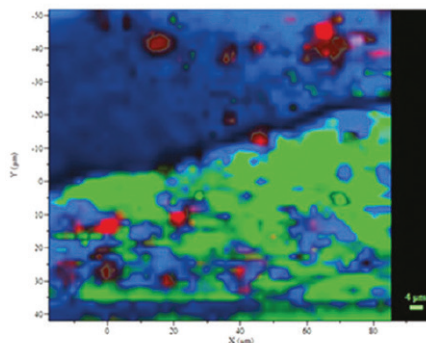


Osteonecrosis of the jaws associated with denosumab: Study of clinical and radiographic characteristics in a series of clinical cases. Tofé VI, Bagán L, Bagán JV.



Compositional and microhardness findings in tooth affected by X-linked hypophosphatemic rickets.

Carvalho FSR, Feitosa VP, Fonteles CS, Ribeiro TR, Araújo BS, Ayala AP, Costa FWG.



Syndrome: A retrospective cohort study.

Varoni EM, Villani G, Lombardi N, Pispero A, Lodi G, Sardella A, Uglietti D.



The impact of medication-related osteonecrosis of the jaws on the quality of life in cancer patients.

Caminha RDG, Alcantara PL, Carvalho CG, Reia VCB, Capelozza ALA, Santos PSS.



Assessment of cytotoxic and antimicrobial activities of two components of *Cymbopogon citratus* essential oil.

Chaves-Quirós C, Usuga-Usuga JS, Morales-Uchima SM, Tofiño-Rivera AP, Tobón-Arroyave SI, Martínez-Pabón MC.



Detection of mast cells in ameloblastomas and odontogenic keratocysts. dos Santos ES, de Andrade RRA, Sampaio GC, Catunda RQ, Andrade ESS.



Prevention of medication related osteonecrosis of the jaw after dentoalveolar surgery: An institution's experience.

Şahin O, Tatar B, Ekmekcioğlu C, Aliyev T, Odabaşı O.



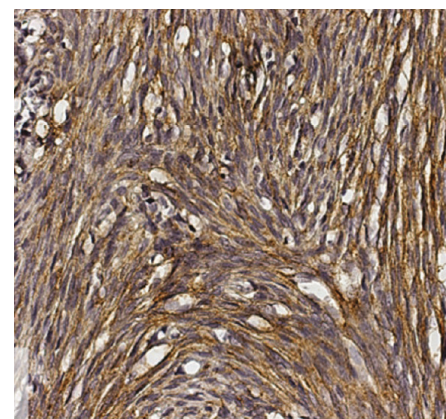
Therapeutic management of the odontogenic keratocyst. An energetic approach with a conservative perspective and review of the current therapeutic options.

Borrás-Ferreres J, Sánchez-Torres A, Alberdi-Navarro J, Aguirre-Urizar JM.



Primary intra-osseous Hybrid Schwannoma-Perineurioma in the mandible.

Bergamini ML, Noberto LPM, Torres GBMA, Soares HA, Martins F, Costa ALF, de Souza SOCM, Braz-Silva PH.



Accessory submaxillary gland: Two new case reports and a literature review. Torres-Gaya J, Marqués-Mateo M, Dualde-Beltrán D, Sada-Malumbres A, García-San Segundo MM, Puche-Torres M.



## INDICE ORAL SURGERY

Efficacy of infiltrative local anesthesia and inferior alveolar nerve block in periapical surgery of lower premolars and molars: A preliminary report.

Menéndez-Nieto I, Peñarrocha-Diago M, Cervera-Ballester J, Peñarrocha-Diago MA, Peñarrocha-Oltra D.

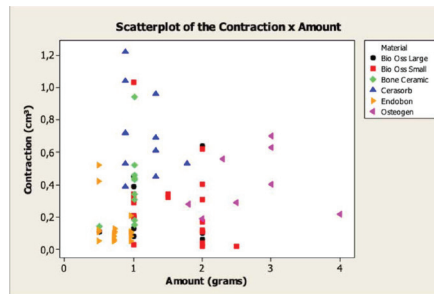
Laser therapy as treatment for oral paresthesia arising from mandibular third molar extraction. Fernandes-Neto JA, Simões TMS, Batista ALA, Lacerda-Santos JT, Palmeira PTSS, Catão MHCV.

Surgical and orthodontic rapid palatal expansion in adults using a modified palatal partial osteotomy technique (ppot): Technique description and clinical experience.

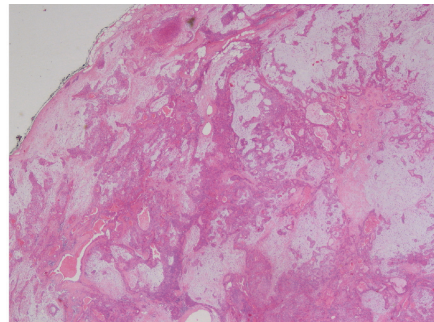
Galli M, Federici FR, Di Nardo D, Yusef M, Morese A, Manenti RJ, Testarelli L.

Extraoral surgical removal of an ectopic impacted third molar of the mandible. Report of a case.

Goutzanis L, Chatzichalepi C, Avgoustidis D, Papadopoulos P, Donta C.



Maxillofacial and dental-related injuries from a Brazilian forensic science institute: Victims and perpetrators characteristics and associated risk factors. Lopes Sá CD, Silva PGB, Correia AM, Soares ECS, Bezerra TP, Melo RB, Bitú HS, Costa FWG.



Influence of operator's professional experience in the postoperative course after surgical extraction of the impacted lower third molar: A pilot study.

Ruiz-Roca JA, Donoso-Martínez B, Ameneiros-Serantes S, Martínez-Beneyto Y, Salmerón-Martínez D, Gay-Escoda C.

Effect of amount of biomaterial used for maxillary sinus lift on volume maintenance of grafts. Mendes LD, Bustamante RPC, Vidigal BCL, Favato MN, Manzi FR, Cosso MG, Zenóbio EG.

Radiological implications of crestal and subcrestal implant placement in posterior areas. A cone-beam computed tomography study.

Pellicer-Chover H, Rojo-Sanchís J, Peñarrocha-Diago M, Viña-Almunia J, Peñarrocha-Oltra D, Peñarrocha-Diago MA.

Large-sized pleomorphic adenoma of the cheek treated with Nd:Yag laser: report of a case and review of the literature.

Veneri F, Meleti M, Corcione L, Bardellini E, Majorana A, Vescovi P.

## INDICE ODONTOSTOMATOLOGY FOR THE DISABLED OR SPECIAL PATIENTS

Xerostomia in patients with sleep apnea-hypopnea syndrome: A prospective case-control study.

Pico-Orozco J, Carrasco-Llatas M, Silvestre FJ, Silvestre-Rangil J.

Oral hygiene and habits of children with autism spectrum disorders and their families.

Hage SRV, Lopes-Herrera SA, Santos THF, Defense-Netvral DA, Martins A, Sawasaki LY, Fernandes FDM.

Effects of Neuromuscular Electrical Stimulation (NMES) on salivary flow in healthy adults.

Koike J, Nozue S, Ihara Y, Takahashi K.

Peripheral ameloblastoma: A case report.

Ülker E, Kirtiloğlu T, Taban B.

## INDICE IMPLANTOLOGY - PERIODONTOLOGY



Association between periodontitis and serum c-reactive protein levels.

Esteves-Lima RP, Reis CS, Santirocchi-Júnior F, Abreu LG, Costa FO.

# MÓDULO CORRESPONDIENTE A TECNOLOGÍA LASER EN EL MÁSTER DE CIRUGÍA, PERIODONCIA Y REHABILITACIÓN EN IMPLANTOLOGÍA ORAL

MASTERS



## [Acceder a la información del master](#)



Bajo el marco de mutua colaboración que existe entre la SOCIEDAD ESPAÑOLA DE LÁSER Y FOTOTERAPIA EN ODONTOLOGÍA (SELO) y el POSTGRADO EN ODONTOLOGIA (PgO UCAM) de la UNIVERSIDAD CATÓLICA DE MURCIA se ha llevado a cabo, durante este primer fin de semana de setiembre, el módulo correspondiente al Máster en Cirugía, Periodoncia y Rehabilitación en Implantes, sede Madrid.



El Dr. Francisco Rodríguez Escudero desarrolló el contenido del temario previsto sobre la Tecnología Láser aplicada a la cirugía oral, periodoncia e implantología; desde los conceptos básicos y esenciales sobre la física del láser, clasificación de los láseres según sus propiedades, indicaciones con la exposición de casos clínicos.

El taller demostrativo, en el que los asistentes pudieron hacer sus prácticas con las unidades de láser Nano YAG, se organizó con la colaboración de la casa Comercial Dental3 de ZR Distribución S.L. by DMTLáser.



## Tanto la SELO como PgO UCAM compartimos los preceptos de formación y divulgación de una odontología moderna, digital, mínimamente invasiva con la implementación de tecnologías de vanguardia

El cierre de dicha jornada se coronó con un de ruegos y preguntas moderado por la Dra. Marcela Bisheimer, presidenta de SELO y Coordinadora Académica de PgO Madrid.

Bajo los preceptos compartidos entre ambas instituciones académico-científicas: el de formación y divulgación de una odontología moderna, digital, mínimamente invasiva con la implementación de tecnologías de

vanguardia aprovechamos esta nota de prensa para dejar a los profesionales interesados este link en el que encontrarán más información sobre la Tecnología Láser en Odontología:

<https://www.selo.org.es>

# WEBINAR EN DIRECTO DEL DR. ROLANDO CRIPPA

WEBINARS

Dr. Rolando Crippa  
 WEBINAR - DIRETTA FACEBOK  
 Il Laser in chirurgia Orale  
<https://www.facebook.com/DMTLASER/>

GIOVEDI' 30/04  
 ORE 12.00

## Acceder a la grabación del Webinar

Durante el tiempo de confinamiento, en el que hemos abandonado nuestra práctica diaria, hemos aprendido mucho.

**El Dr. Crippa ha sido uno más en esta corriente de formación solidaria**

Esta alianza de colaboración recientemente creada entre Dental3 de ZR Distribución s.l. by DMTLáser y la Sociedad Española de Láser y Fototerapia en Odontología nos permitió compartir y divulgar, este pasado 30 de abril, el webinar directo del Dr. Rolando Crippa, experto reconocido, Director del Departamento Laserterapia del Istituto Stomatologico Italiano de Milán, quien

habló sobre el láser Nano:YAG, sus características e indicaciones en periodoncia y periimplantitis compartiendo casos clínicos.

El Dr. Crippa ha sido uno más en esta corriente de formación solidaria. Todos los socios de SELO, usuarios láser y profesionales con curiosidad sobre esta tecnología disfrutaron de su magnífica ponencia.

# NUEVO PATROCINADOR: DENTAL 3

ACUERDO DE COLABORACIÓN



## Dental3 de ZR Distribución S.L. by DMT Láser firma el acuerdo de Patrocinador oficial SELO, convirtiéndose en otro de nuestros colaboradores

SELO le da la bienvenida a este nuevo patrocinador. Dental3 de ZR Distribución S.L. by DMT Láser quien dispone de tecnología de vanguardia como lo es una máquina de esterilización profunda del ambiente, por medio de ozono y ultravioleta, y unidades láser.

El láser es una herramienta que se convierte en una fuente de valiosas ventajas clínicas, un complemento insustituible de la práctica diaria. Para mantenerlo en perfecta eficiencia, aprovechando al máximo sus potencialidades y optimizar su utilización, la empresa ofrece una serie de servicios enlazados, poniendo a disposición profesionales referentes con experiencia clínica contrastada capaces de orientar adecuadamente de las opciones que ofrece la tecnología láser, pasando por los especialistas del producto y llegando hasta la asistencia técnica, todos empeñados en hacer posible el uso a 360° del aparato adquirido.

Dental3 de ZR Distribución S.L. by DMT Láser se convierte en otro de nuestros colaboradores con la voluntad de apoyar los proyectos de la sociedad para favorecer la divulgación y el conocimiento de la tecnología láser en Odontología.

<https://zrdistribucion.com/>